Centre Hospitalier Blois
Simone Veil

2022

RAPPORT D'ACTIVITÉ

CENTRE HOSPITALIER
SIMONE VEIL DE BLOIS

Centre Hospitalier Simone Veil de Blois
Mail Pierre Charlot
41016 Blois cedex

Tél. : 02 54 55 66 33
Fax. : 02 54 55 60 78
www.ch-blois.fr

SOMMAIRE

1
L'ÉDITO
P.2

2
LES RESSOURCES HUMAINES
P.4

3
LA FORMATION
P.5

4
LES RESSOURCES MÉDICO-TECHNIQUES ET LOGISTIQUES
P.6

5
LES RESSOURCES FINANCIÈRES
P.7

6
LES INDICATEURS ET PÔLES D'ACTIVITÉ
P.8

7
LE PÔLE GRAND-ÂGE
P.10

8
LE PÔLE FEMME-ENFANT-ADOLESCENT ET SANTÉ MENTALE
P.10

9
LE PÔLE CHIRURGIE
P.11

10
LE PÔLE SITUATIONS AIGÜES ET POST-URGENCES
P.12

11
LE PÔLE RISQUES NEURO-CARDIO-VASCULAIRES ET RESPIRATOIRES, MALADIES CHRONIQUES ET SSR
P.13

12
LE PÔLE PRESTATAIRES DE SERVICES ET AMBULATOIRE
P.13

13
UNE ANNÉE EN IMAGES
P.14

1 | L'ÉDITO

Après une activité non programmée très forte en début d'année ayant amené le déclenchement du plan blanc, le CHSVB a retrouvé en 2022 un fonctionnement normalisé.

L'année a été marquée par la mise en place de plusieurs projets médico-soignants. L'ouverture de l'Unité Médico-Judiciaire début janvier, la montée en charge de l'Unité d'Accueil Pédiatrique pour l'Enfance en Danger (UAPED), l'ouverture du lieu de vie La Garenne en partenariat avec Oppelia VRS 41 et l'ASLD, le déploiement de l'activité de l'équipe Handimobile et la montée en charge de l'Unité Soins Palliatifs sont des exemples de concrétisation de projets de renforcement de l'offre de soins, en particulier en direction des plus vulnérables.

Nous avons poursuivi les travaux préparatoires au projet de Nouvel Hôpital, préparé collectivement la certification HAS, lancé l'élaboration du nouveau Projet Hospitalier de Territoire 2023-2027 du GHT Santé 41 et impulsé le travail par pôle et par service sur les contrats de progrès.

La fin de la crise sanitaire et la levée des précautions spécifiques au COVID ont permis l'organisation d'évènements plus larges et dans des conditions normales.

Dans un contexte national difficile, le CHSVB a augmenté ses effectifs, notamment soignants, dans le cadre de nouveaux projets. Son activité reste globalement stable par rapport à l'année dernière. Les recettes de l'établissement ont augmenté, ce qui a permis de faire face à la croissance des charges et de conserver l'équilibre financier pour 2022, tous budgets confondus.

Le CHSVB sort de l'année 2022 renforcé et poursuit le développement de son offre de soins. Je tiens à saluer le travail réalisé par l'ensemble de la communauté hospitalière, à encourager la poursuite des travaux engagés et à remercier chaque professionnel de l'établissement pour son engagement au service des habitants du Loir-et-Cher.

Olivier SERVAIRE-LORENZET
Directeur

ORGANIGRAMME

CONSEIL DE SURVEILLANCE

Président :
Marc GRICOURT

DIRECTOIRE

Président :
Olivier SERVAIRE-LORENZET

Vice-Président: Dr Luc DALMASSO
Vice-Présidente: Cathy LEROY

DIRECTEUR

Olivier SERVAIRE-LORENZET

CABINET

Louis COURCOL

COMMISSION DES USAGERS

Président :
Jean-Pierre AMIOT-MOREAU

COMMISSION MÉDICALE D'ÉTABLISSEMENT

Président :
Dr Luc DALMASSO

COMITÉ TECHNIQUE D'ÉTABLISSEMENT/ COMITÉ D'HYGIENE, DE SÉCURITÉ ET DES CONDITIONS DE TRVAVAIL

Président :
Olivier SERVAIRE-LORENZET

PÔLE FEMME-ENFANT-ADOLESCENT ET SANTÉ MENTALE

Chef de pôle :
Dr Etienne ROUSSEL

Cadre supérieure de pôle :
Chérine ROUBAIE
Directeur délégué:
Louis COURCOL

PÔLE GRAND ÂGE

Chef de pôle :
Dr Razafinirina MARCELESTIN

Cadre supérieure de pôle :
Marjorie SALEM-MARZET
Directrice déléguée:
Cathy LEROY

DÉPARTEMENT DES PARCOURS DE SANTÉ ET DE L'AUTONOMIE

Coordonnatrice générale des soins :
Cathy LEROY

Cadre supérieure de santé Qualité-Gestion des risques et des relations avec les usagers :
Annabelle MATHON

DÉPARTEMENT DE LA RELANCE DE L'INVESTISSEMENT ET DU PILOTAGE DE L'EFFICIENCE

Coordonnateur:
Bastien LECOMTE

Directeur des finances :
Bastien LECOMTE
Cheffe du Département d'Information Médicale :
Dr Frédérique GAUQUELIN

PÔLE SITUATIONS AIGUES ET POST-URGENCES

Chef de pôle :
Dr Akli CHEKROUN

Cadre supérieure de pôle :
Florence BONNET
Directrice déléguée:
Christine GIRAULT

PÔLE CHIRURGIE

Chef de pôle :
Dr Michel TOSSOU

Cadre supérieure de pôle :
Julie BAC-MAUGET
Directeur délégué:
Bastien LECOMTE

DÉPARTEMENT DES RESSOURCES HUMAINES, DE L'ENSEIGNEMENT ET DE LA RECHERCHE

Coordonnateur :
François-Xavier BAUDE

Directrice de l'IFSI-IFAS-IFA :
Christine GIRAULT

DÉPARTEMENT DE L'ORGANISATION DES SYSTEMES D'INFORMATION

Directeur par interim:
Cédric GAUTHIER

ÉQUIPE PROJET/ DOSSIER PATIENT INFORMATISÉ GHT 41

Directeur du projet : Cédric GAUTHIER DOSI par interim
Chefs projet : Dr Frédérique GAUQUELIN, Julie BAC-MAUGET, Nadia PLISSON, Gaëlle CHEMINOT, Stéphanie NOGUEIRA
Coordonnateurs Pharmacie :
Dr Mathilde EMONET
Secrétariats médicaux: Véronique ADRIEN
Equipe référente :
Dr Aïna RAMAHANDRY (pharmacien), Diane FOUCHER (secrétaire médicale), Delphine BRULE, Yolande GIGOT, Cathy ALEXANDRE, Anne MASSOT (infirmières)
Ressources informatiques : Laurent CONARD, Mireille BOUTONET

PÔLE RISQUES NEURO-CARDIO-VASCULAIRES ET RESPIRATOIRES, MALADIES CHRONIQUES ET SSR

Chef de pôle :
Dr Marc LANG

Cadre supérieure de pôle :
Cécile OLIVERES
Directeur délégué:
François-Xavier BAUDE

PÔLE PRESTATAIRE DE SERVICES ET AMBULATOIRE

Cheffe de pôle :
Dr Frédérique GAUQUELIN

Cadre supérieure de pôle :
Christelle MÉTAIREAU
Directeur délégué:
Thierry MAURY

DÉPARTEMENT DES ACHATS, PATRIMOINE ET DE LA LOGISTIQUE

Coordonnateur :
Thierry MAURY

Directeur des achats et de la logistique :
Thierry MAURY
Directeur des services techniques et des travaux :
Vincent MERCIER

maj décembre 2022 cabinet

2 | LES RESSOURCES HUMAINES

EFFECTIF TOTAL :

2 574 ETP

(Équivalents Temps Plein)
(2 555 ETP/2021)

SOIT :

2 711

personnes physiques au 31/12/2022

dont **2 210** femmes (**81,5%**)
et **501** hommes (**18,5%**).

DÉPENSES DE PERSONNEL :

163 588 106 €*

(155 527 326 €/2021)

**Source : Baromètre DRH, tous budgets confondus*

MOYENNE D'ÂGE :

43 ANS

(45 ans pour le personnel médical et 42 ans pour le personnel non médical)

DÉPARTS EN RETRAITE :

66 AGENTS

(45 agents/2021)

PERSONNEL NON MÉDICAL :

2 496 personnes physiques

2 323 ETP

2 110 femmes (**84,5%**)
386 hommes (**15,5%**)

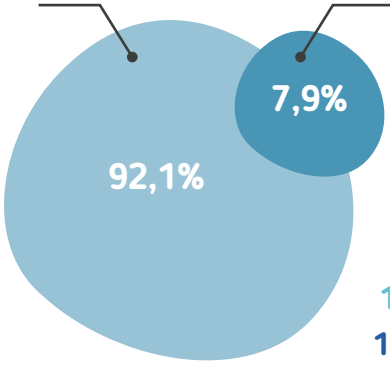

PERSONNEL MÉDICAL :

215 personnes physiques
(hors internes et intérimaires)

251 ETP
dont **75** INTERNES
(hors intérimaires)

100 femmes (**46,5%**)
115 hommes (**53,5%**)

3 | LA FORMATION

INSTITUT DE FORMATION EN SOINS INFIRMIERS :

NOMBRE D'ÉTUDIANTS :

157 en 1ère année
115 en 2e année
120 en 3e année

LA PROMOTION 2019-2022 :

86 étudiants ont reçu leur diplôme d'état infirmier en juillet et décembre 2022.

INSTITUT DE FORMATION DES AIDES-SOIGNANTS :

NOMBRE D'ÉLÈVES :

174 élèves répartis sur les trois sites de Blois (117), Montoire (30) et Romorantin (27), dont 29 contrats d'apprentissage.

110 élèves ont obtenu leur Diplôme d'Aide-Soignant en juillet 2022 (55 Blois, 23 Montoire, 32 Romorantin).

20 élèves ambulanciers diplômés.

L'ÉQUIPE :

1 directeur
1 adjoint au directeur Cadre Supérieur de Santé
28 cadres et infirmiers formateurs
8 secrétaires
1 ingénieur en pédagogie numérique
1 documentaliste
1 assistant informatique
2 agents d'entretien

DÉMARCHE QUALITÉ :

L'Institut de Formation en Santé du CH Simone Veil de Blois a obtenu en 2022 le maintien de sa certification ISO 9001 V2015 pour l'ensemble de ses activités et le renouvellement de la certification Qualiopi, commune avec le CESU 41, jusqu'en octobre 2024. Ces différentes certifications permettent à l'Institut de Formation en Santé du CH Simone Veil de Blois de conduire, entre autres, au quotidien, une démarche d'amélioration continue afin de maintenir et fournir une formation de qualité à ses apprenants et aux professionnels de santé du territoire.

FORMATION CONTINUE :

POUR LES AGENTS DU CENTRE HOSPITALIER :

2 188 026 € de budget dont 1 034 545 € consacrés aux études promotionnelles des cadres de santé, infirmier anesthésiste diplômé d'état (IADE), infirmier de bloc opératoire diplômé d'état (IBODE), infirmier en pratiques avancées, aide-soignant (2021 : 1 954 671 € dont 848 565 €)

11 774 jours de formation

12 462 jours de formation continue du personnel non médical et médical

CENTRE D'ENSEIGNEMENT DES SOINS D'URGENCE (CESU 41)

32 formateurs

4 740 heures de formation

1 384 personnes formées aux Gestes et Soins d'Urgence 1 et 2 (AFGSU)

2 042 stagiaires accueillis

4 | LES RESSOURCES MÉDICO-TECHNIQUES ET LOGISTIQUES

RESSOURCES BIOMÉDICALES

12 lits de réanimation
6 lits de surveillance continue
8 salles de bloc opératoire
2 salles de radiologie conventionnelle numériques
2 salles de radiologie télécommandée numériques
1 panoramique dentaire et céphalostat numérique
1 mammographe numérique
1 IRM
1 table de macro-biopsie
1 ostéodensitomètre
2 scanners 60 mm
2 gamma-caméras
7 échographes lourds et **2** légers
3 lasers YAG et ARGON
7 lasers à visée thérapeutique
5 salles d'accouchements dont 1 salle « nature »
1 salle de césariennes
1 laboratoire d'anatomo-pathologie
1 laboratoire d'analyses biologiques

BLANCHISSERIE

1 702 695 kg de linge traités

STANDARD

2 700 appels par jour au standard entre 6h et 21h

RESTAURATION

887 055 repas et petits déjeuners servis, patients et professionnels confondus

SÉCURITÉ

Missions quotidiennes : rondes préventives incendie et malveillance, vérification et maintenance matériel incendie, formation du personnel, standard… **8 383** interventions

SYSTÈME D'INFORMATION

1 687 ordinateurs · **356** imprimantes · **9 065** tickets CDS ouverts (Centre de Services)

SERVICES TECHNIQUES

Consommations énergétiques :
Électricité : **10 970 287** Kwh
(10 784 675Kwh/2021)

Eau : **104 682** m^3 (102 671 m3/2021)

Gaz* : **3 386 817** Kwh
Réseau urbain* : **15 913 572** Kwh
(Gaz & Réseau urbain : 21 861 586 Kwh/2021)

** Le **gaz** et le **réseau urbain** servent à chauffer les locaux*

DÉVELOPPEMENT DURABLE

17% des salariés utilisent un mode de transport alternatif à la voiture pour se rendre sur leur lieu de travail

79 véhicules dans le parc auto dont 3 électriques et **629 000** kms parcourus

1 150 tonnes de déchets, dont **95** tonnes de DASRI (Déchets d'Activité de Soins à Risques Infectieux)

11% des déchets du Centre Hospitalier sont recyclés

Bilan carbone :
27 000 tonnes équivalent carbone CO2

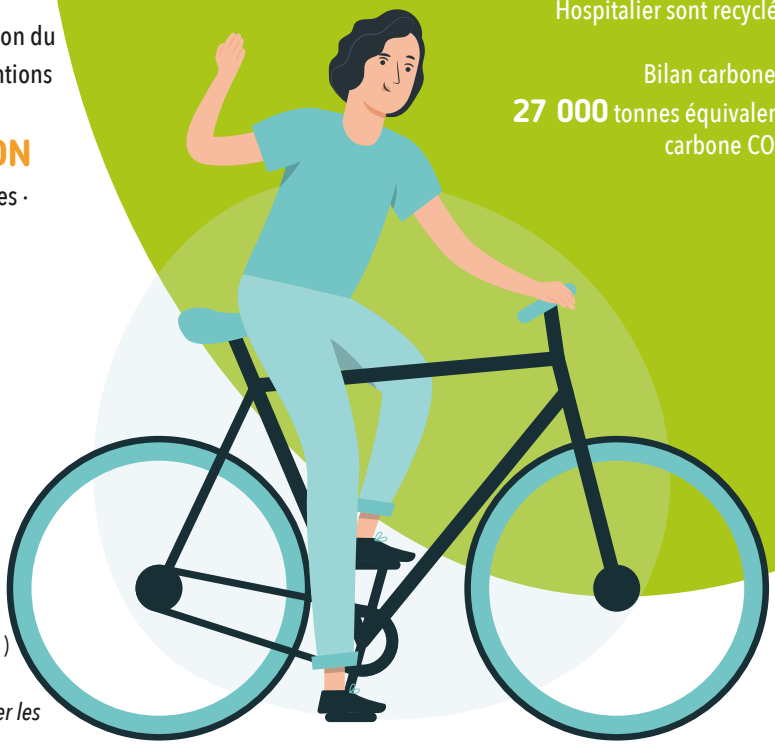

5 | LES RESSOURCES FINANCIÈRES

BUDGET PRINCIPAL 2022 DU CENTRE HOSPITALIER SIMONE VEIL DE BLOIS (BUDGET H) :

RECETTES : 214 779 712 €
(207 752 650 €/2021)

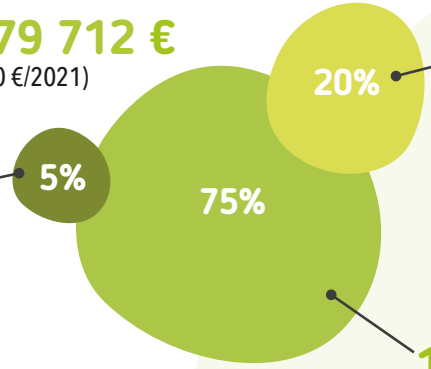

42 675 213 €
(42 308 090 €/2021)
Autres produits non pris en compte par l'Assurance Maladie

11 158 681 €
(10 098 517 €/2021)
Autres produits de l'activité hospitalière (mutuelles et patients)

155 346 043 €
(155 346 043 €/2021)
Recettes de l'Assurance Maladie

DÉPENSES : 211 510 748 €
(205 827 159 €/2021)

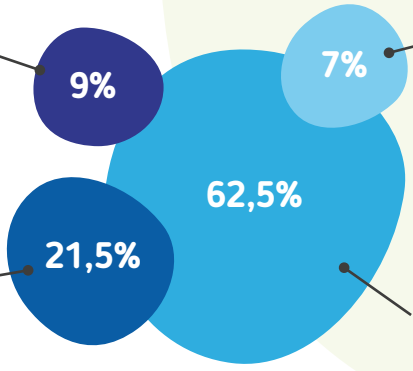

18 399 631 €
(17 922 684 €/2021)
Charges à caractère hôtelier

15 666 227 €
(18 388 034 €/2021)
Charges financières

45 272 353 €
(43 147 923 €/2021)
Charges à caractère médical

132 172 538 €
(126 368 518 €/2021)
Dépenses de personnel

BUDGETS ANNEXES :

BUDGET B – CENTRES ET UNITÉS DE SOINS LONGUE DURÉE (USLD)
Dépenses : 7 371 616 € (7 026 786 €/2021)
Recettes : 7 364 006 € (7 089 896 €/2021)

BUDGET C – IFSI-IFAS
Dépenses : 4 208 757 € (3 511 701 €/2021)
Recettes : 4 215 176 € (3 740 331 €/2021)

BUDGET G – GHT
Dépenses : 2 411 213 € (2 248 621 €/2021)
Recettes : 2 411 213 € (2 248 621 €/2021)

BUDGET P – CENTRE D'ACTION MÉDICO-SOCIALE PRÉCOCE (CAMSP)
Dépenses : 1 414 757 € (1 462 699 €/2021)
Recettes : 1 633 557 € (1 570 241 €/2021)

BUDGET E – ÉTABLISSEMENTS D'HÉBERGEMENT POUR PERSONNES ÂGÉES DÉPENDANTES (EHPAD)
Dépenses : 29 737 111 € (27 395 012 €/2021)
Recettes : 26 881 419 € (27 202 053 €/2021)

sources : Direction des services financiers

6 | LES INDICATEURS D'ACTIVITÉ

ACTES EXTERNES ET CONSULTATIONS EN MÉDECINE, CHIRURGIE ET OBSTÉTRIQUE :

167 479
(174 433/2021)

INTERVENTIONS CHIRURGICALES :

10 632
(10 234/2021)

ORIGINE GÉOGRAPHIQUE DES PATIENTS (EN MÉDECINE, CHIRURGIE ET OBSTÉTRIQUE) :

Loir-et-Cher	90,13%
Loiret	4,77%
Indre-et-Loire	1,23%
Indre	1,15%
Eure-et-Loir	0,53%
Cher	0,31%
Autres	1,87%

DURÉE MOYENNE D'HOSPITALISATION :

6,48 jours
(6,19 jours/2021)

SÉJOURS HOSPITALIERS :

36 472 séjours dont **18 972** hospitalisations complètes et **17 500** en ambulatoire (séances comprises)
(36 942 séjours/2021)

CAPACITÉ :

Capacité	**Lits**	**Places**
Total Médecine	287	24
Total Chirurgie	70	20
Total Obstétrique + IVG	25	4 d'IVG en ambulatoire
Total Moyen Séjour	125	4
Total Psychiatrie	75	30
Total EHPAD + USLD	614	14
TOTAL	**1196**	**96**

LES PÔLES D'ACTIVITÉ

PÔLE GRAND-ÂGE

- Centre d'Accueil de Jour Alzheimer et affections apparentées Les Myosotis
- Unité d'Hébergement Renforcée
- Unité de Soins Longue Durée :
  - > La Roselière La Cisse
  - > La Roselière Le Loir
- EHPAD :
  - > Pinconnière Le Lac
  - > Pinconnière La Forêt
  - > Pimpeneau Oasis
  - > Pimpeneau Orangerie
  - > La Roselière :
    - La Bièvre,
    - Le Beuvron,
    - La Sauldre

PÔLE FEMME-ENFANT-ADOLESCENT ET SANTÉ MENTALE

- Addictologie / ELSA
- CAMPS / DADA / plateforme PCO-TND
- Centre de santé sexuelle / CIVG
- Maternité -obstétrique
- Maison des Adolescents et des jeunes adultes (MDA 41)
- Médecine pédiatrique / surveillance continue pédiatrique / urgences pédiatriques / médecine néonatale / soins intensifs de néonatalogie / UAPED (unité d'accueil pédiatrique des enfants en danger)
- Pédopsychiatrie : CMP, CATTP, HDJ, liaison, thérapie familiale, périnatalité
- Psychiatrie générale (adultes) : hospitalisation complète, ateliers thérapeutiques, liaison, CMP, HDJ, CATTP, UCSA (unité psychiatrique en milieu pénitentiaire), EMPP (équipe mobile psychiatrie précarité), ESCAD (équipe de soins à domicile), réhabilitation psycho-sociale

PÔLE CHIRURGIE

- Anesthésie
- Bloc opératoire
- Chirurgie et anesthésie ambulatoires
- Gastro-entérologie, maladies du foie et cancérologie digestive
- Orthopédie et traumatologie
- Réanimation polyvalente et Coordination des Prélèvements Multi-Organes (PMO)
- Unité Chirurgicale 3 : Viscérale, Urologique, Vasculaire et Bariatrique
- Unité Chirurgicale 5 : Gynécologie, ORL, Maxillo-faciale et Odontologie, Ophtalmologie, Plastique et Endocrinologie

PÔLE SITUATIONS AIGÜES ET POST-URGENCES

- CESU 41
- Imagerie médicale
- Médecine interne polyvalente et post urgences
- Court séjour gériatrique
- PASS (Permanence d'accès aux soins de santé)
- SAMU-SMUR 41
- Unité Sanitaire (ex UCSA)
- ZSCD (ex UHTCD)
- Urgences
- Équipe mobile gériatrique

PÔLE RISQUES NEURO-CARDIOVASCULAIRES ET RESPIRATOIRES, MALADIES CHRONIQUES ET SSR

- Cardiologie
- Diabétologie
- Endocrinologie
- Neurologie - Rhumatologie
- Cancérologie et maladies du sang
- Pneumologie
- SSR gériatrique et polyvalent
- SSR locomoteur et neurologique
- Kinésithérapie, ergothérapie, orthophonie
- Rééducation de jour
- HandiMobile 41

PÔLE PRESTATAIRES DE SERVICES ET AMBULATOIRE

- Centre de Coordination en Cancérologie (3C)
- Brancardage - Chambre mortuaire
- CeGIDD - Centre de vaccination
- Consultations externes - LCDE
- Unité Transversale de Diététique et Nutrition - UTDN
- Consultation d'Évaluation et de Traitement de la Douleur - CETD
- Hôpital de jour de Médecine
- Hygiène hospitalière
- Laboratoire d'ANAPATH
- Laboratoire de biologie médicale - GCS Loire et Sologne
- Pharmacie - Stérilisation
- EMSPA - EADSP - USP
- Éducation thérapeutique
- Infectiologie transversale
- Endoscopie digestive

7 | LE PÔLE GRAND-ÂGE

USLD :
86 séjours (-5% / 2021)

E.H.P.A.D. :
157 séjours (-23% / 2021)

ACCUEIL DE JOUR ALZHEIMER "LES MYOSOTIS" :
1 629 séjours (+2% / 2021)

8 | LE PÔLE FEMME-ENFANT-ADOLESCENT ET SANTÉ MENTALE

PÉDIATRIE :
1 842 séjours (+5% / 2021) dont **14%** de séjours réalisés en hôpital de jour

NÉONATALOGIE :
330 séjours (+15% / 2021)

OBSTÉTRIQUE
1 662 séjours (+3% / 2021)

PÉDOPSYCHIATRIE HÔPITAL DE JOUR :
925 séjours (+3% / 2021)

PSYCHIATRIE :
2 807 séjours (+14% / 2020) dont **83%** en hôpital de jour

ATELIERS THÉRAPEUTIQUES :
420 venues (+59% / 2021)

1 468
accouchements
(1 341 en 2021)

13 109
passages aux urgences pédiatriques
(10 548 passages/2021)

9 | LE PÔLE CHIRURGIE

GASTROENTÉROLOGIE :
2 263 séjours (+8% / 2021) dont **47%** en ambulatoire

RÉANIMATION :
811 séjours (+4% / 2021)

CHIRURGIE VASCULAIRE :
308 séjours (+23% / 2021)

CHIRURGIE VISCÉRALE :
1 365 séjours (-3% / 2021) dont **44%** en ambulatoire

UROLOGIE :
206 séjours (-62% / 2021) dont **24%** en ambulatoire

CHIRURGIE ORTHOPÉDIQUE :
1 795 séjours (+11% / 2021) dont **24%** en ambulatoire

CHIRURGIE ESTHÉTIQUE :
30 séjours (+76% / 2021) dont **80%** en ambulatoire

CHIRURGIE RÉPARATRICE :
122 séjours (-7% / 2021) dont **32%** en ambulatoire

OPHTALMOLOGIE :
1 180 séjours (-3% / 2021) dont **90%** en ambulatoire

O.R.L. :
788 séjours (+23% / 2021) dont **60%** en ambulatoire

STOMATOLOGIE :
368 séjours (-3% / 2021) dont **78%** en ambulatoire

GYNÉCOLOGIE :
1 241 séjours (+2% / 2021) dont **41%** en ambulatoire

ANESTHÉSIE AMBULATOIRE :
99 séjours (+27% / 2021)

CARDIOLOGIE AMBULATOIRE :
63 séjours (+5% / 2021)

CHIRURGIE BARIATRIQUE :
59 séjours (+4% / 2021)

Taux de chirurgie ambulatoire
56,16%
(54,50% en 2021)

10 632
interventions chirurgicales
(9 411 en 2021)

45,20%
d'interventions ambulatoires au bloc (42,91% en 2021)

10 | LE PÔLE SITUATIONS AIGUËS ET POST-URGENCES

COURT SÉJOUR GÉRIATRIQUE

565 séjours (-22% / 2021)

MÉDECINE POLYVALENTE

927 séjours (-1% / 2021)

UNITÉ D'HOSPITALISATION DE TRÈS COURTE DURÉE (UHTCD)

1 338 séjours (-17% / 2021)

SMUR :

2 233 interventions (-36,8% / 2021)



11 | LE PÔLE RISQUES NEURO-CARDIOVASCULAIRES ET RESPIRATOIRES, MALADIES CHRONIQUES ET SSR

NEUROLOGIE :
358 séjours (-20% / 2021)

CARDIOLOGIE :
1 476 séjours (+3% / 2021)

DIABÉTOLOGIE - ENDOCRINOLOGIE :
876 séjours (-2% / 2021)

ONCOLOGIE :
732 séjours (+24% / 2021)

HÉMATOLOGIE :
69 séjours (-36% / 2021)

RHUMATOLOGIE :
182 séjours (-7% / 2021)

PNEUMOLOGIE :
1 236 séjours (+7% / 2021)

SSR LOCOMOTEUR :
202 séjours (+24% / 2021)

SSR NEUROLOGIQUE :
520 séjours (+17% / 2021)

UNITÉ COGNITIVO COMPORTEMENTALE :
84 séjours (-19% / 2021)

SSR POLYVALENT :
140 séjours (+4% / 2021)

SSR GÉRIATRIQUE :
359 séjours (-13% / 2021)

12 | LE PÔLE PRESTATAIRES DE SERVICES ET AMBULATOIRE

MÉDECINE DE JOUR :
7 407 actes (-3% / 2021)

UNITÉ DE SOINS PALLIATIFS :
275 séjours en 2022

CONSULTATIONS EXTERNES :
167 479 actes (-4% / 2021)

NOMBRE DE COURSES DE BRANCARDAGE :
39 404 actes (-1% / 2021)

NOMBRE DE B LABORATOIRE :
30 720 201 actes (en nombre de B, soit le coefficient permettant de valoriser les analyses biologiques)

MESURE DE L'ACTIVITÉ DE STÉRILISATION :
2 667 207 unités d'œuvre

PHARMACIE :
21 128 432 € de charges médicales gérées par la pharmacie

13 | UNE ANNÉE EN IMAGES

Signature de l'accord de partenariat CeGIDD-AIDES | Janvier

Signature du contrat de progrès SAU SAMU SMUR | Mars

Labellisation Maternité sans tabac | Avril

Inauguration de la Salle Nature | Avril

Inauguration HandiMobile | Juillet

Inauguration de La Garenne | Septembre

Match de Basket patients/soignants ADA | Octobre

Séminaire : projet Hospitalier de Territoire 41 | Novembre

Déploiement du DPI en USP | Décembre

Conférence 20 ans de la loi Kouchner | Décembre

Remise des médailles du travail | Décembre

Noël des motards | Décembre

Arbre de Noël | Décembre

Centre Hospitalier Blois

Simone Veil

Centre Hospitalier Simone Veil de Blois
Mail Pierre Charlot
41016 Blois cedex

Tél. : 02 54 55 66 33
Fax. : 02 54 55 60 78
www.ch-blois.fr

flamingo.fr